

特長

コンクリート・ブロック用 / ねじ込み式

- ボルトの着脱が自在
- ボルト締付けの確実施工
- 亜鉛合金ダイカスト製で耐食性に優れる


AS



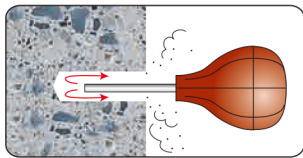
[用途]

配線・配管工事 / 水道・衛生器具取付け等

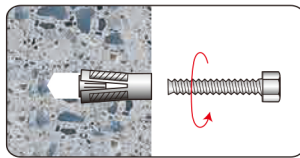
施工方法



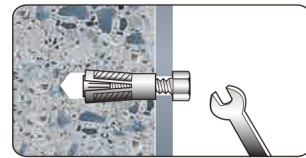
① 穿孔



② 清掃



③ 挿入し、ボルトを引き上げ仮固定後ボルトを取り外す



④ 締付け

推奨施工ツール

アンカードリル [ADX-SDS タイプ]
オールドリル [SDS タイプ]

➔ 136・142 ページ参照

ダストポンプ [P タイプ]

➔ 118 ページ参照

標準施工トルク

ねじの呼び	締付けトルク N・m
M 4	1
M 5	2
M 6	3
M 8	9
M10	17
M12	30

施工上の注意点

- 空洞ブロックへの施工は M8 以下が適用となります。

強度表

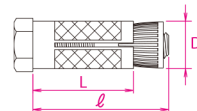
AS/AS-Sタイプ

ねじの呼び	アンカー外径	アンカー埋込み長さ	最大荷重	
			引張	
M 4	7.0	18	2.6	
M 5	8.0	20	5.1	
M 6	10.5	28	7.7	
M 8	13.5	32	12.4	
M10	17.5	37	18.9	
M12	19.2	42	20.5	

・コンクリート強度 $F_c=21\text{N/mm}^2$ のカタログ値です。

サイズ表

AS タイプ スリーブ・コーン：亜鉛合金ダイカスト製
ボルト：スチール製 三価クロメート処理



ねじの呼び	品番	アンカー外径 D	スリーブ全長 L	ボルト寸法 ϕ	穿孔径	アンカー埋込み長さ	穿孔深さ	入数		標準価格 (税抜き)
								小箱	大箱	
M 4	AS- 425	7.0	18	25	7.5	18	25	100	1,600	55
M 5	AS- 530	8.0	20	30	8.5	20	30			65
M 6	AS- 640	10.5	28	40	11.0	28	40	50	800	90
M 8	AS- 845	13.5	32	45	14.0	32	45	30	480	155
M10	AS-1050	17.5	37	50	18.0	37	50	15	240	280
M12	AS-1260	19.2	42	60	20.0	42	60	10	160	390

AS-Sタイプ スリーブ・コーン：亜鉛合金ダイカスト製 / ボルト：ステンレス製

ねじの呼び	品番	アンカー外径 D	スリーブ全長 L	ボルト寸法 ϕ	穿孔径	アンカー埋込み長さ	穿孔深さ	入数		標準価格 (税抜き)
								小箱	大箱	
M 4	AS- 425S	7.0	18	25	7.5	18	25	100	1,600	70
M 5	AS- 530S	8.0	20	30	8.5	20	30			95
M 6	AS- 640S	10.5	28	40	11.0	28	40	50	800	140
M 8	AS- 845S	13.5	32	45	14.0	32	45	30	480	225
M10	AS-1050S	17.5	37	50	18.0	37	50	15	240	415
M12	AS-1260S	19.2	42	60	20.0	42	60	10	160	605

頭部形状	十字穴付きナベ頭			六角頭	六角頭	六角頭
	AS-425	AS-530	AS-640	AS-845	AS-1050	AS-1260
スチールボルト製	AS-425	AS-530	AS-640	AS-845	AS-1050	AS-1260
ステンレスボルト製	AS-425S	AS-530S	AS-640S	AS-845S	AS-1050S	AS-1260S

スリーブ刻印番号

425	No.100
530	No.200
640	No.300
845	No.400
1050	No.500
1260	No.600